







Infos/Ausstattung

W-LAN
 Leinwand: Deckenmontage elektrisch 2,6 x 1,8 m (b x h)
 Beamer: portabel
 Trennwand: Schubpaneele

Legende

-  Bodendose (Strom, Internet)
-  Notausgang
-  WC
-  Behinderten WC
-  Prefunction Area
-  Konferenzraum

