








Infos/Ausstattung

W-LAN
 Leinwand: Deckenmontage, elektrisch, ca. 2,4 x 2,4 m (b x h)
 Beamer: portabel
 Trennwand: Schubpaneele
 Türen: Holz
 Beschattung: Gardienen innen

Legende

-  Wandsteckdose
-  Notausgang
-  WC
-  Konferenzraum
-  Restaurant
-  Vorhang
-  Heizkörper

