









Infos/Ausstattung

W-LAN
 Leinwand: Deckenmontage elektrisch 2,4 x 2 m (b x h)
 Beamer: Deckenmontage
 Bodendose (Strom, Internet)
 Trennwand: Schubpaneele
 Türen: weiß
 Beschattung: Gardinen innen

Legende

-  Beamer
-  Bodendose (Strom, Internet)
-  Wandsteckdose
-  Notausgang
-  Konferenzraum
-  Prefunction Area
-  Vorhang
-  Heizkörper

